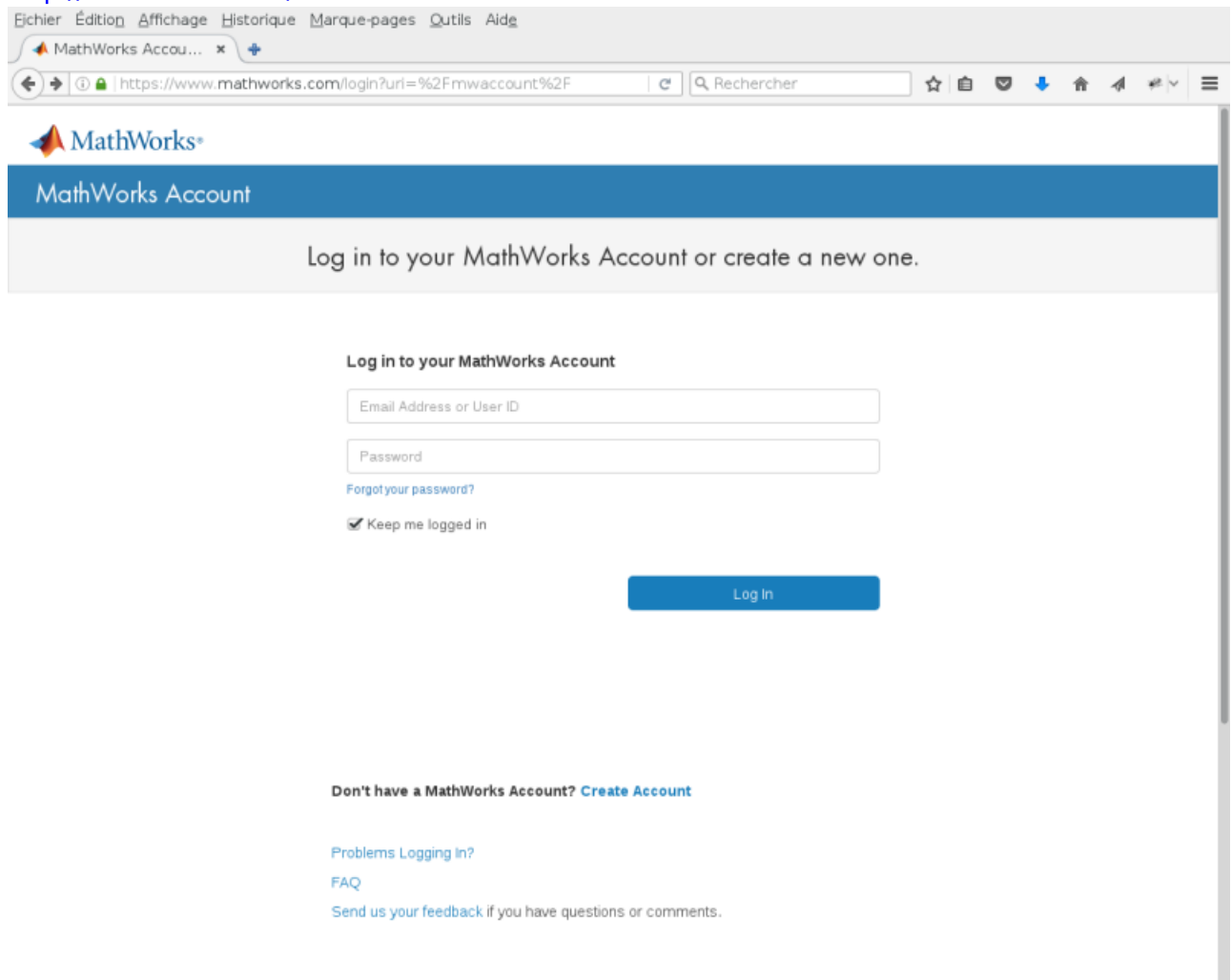


Création du compte MATLAB



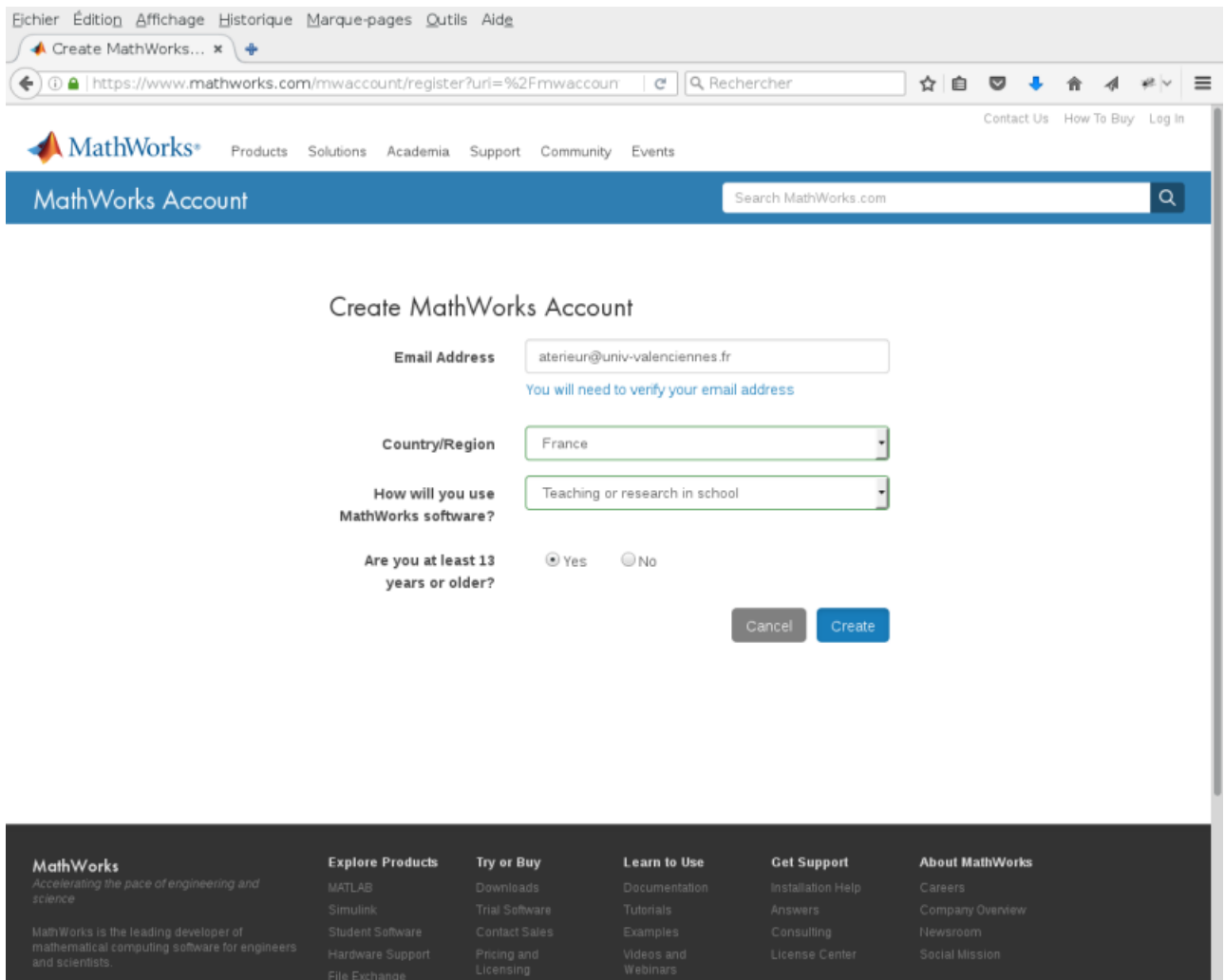
1. Créez un compte MathWorks en utilisant votre adresse email universitaire:

<http://mathworks.com/account>



Don't have a MathWorks Account? [Create Account](#)

2. Saisissez les informations demandées:



3. Lors de votre création de compte, un email de validation est envoyé sur notre adresse email universitaire.

Eichier Édition Affichage Historique Marque-pages Outils Aide

Verify your email a... x

https://www.mathworks.com/mwaccount/register/verify?email=aterieu

Rechercher

Contact Us How To Buy Log In

MathWorks® Products Solutions Academia Support Community Events

MathWorks Account Search MathWorks.com

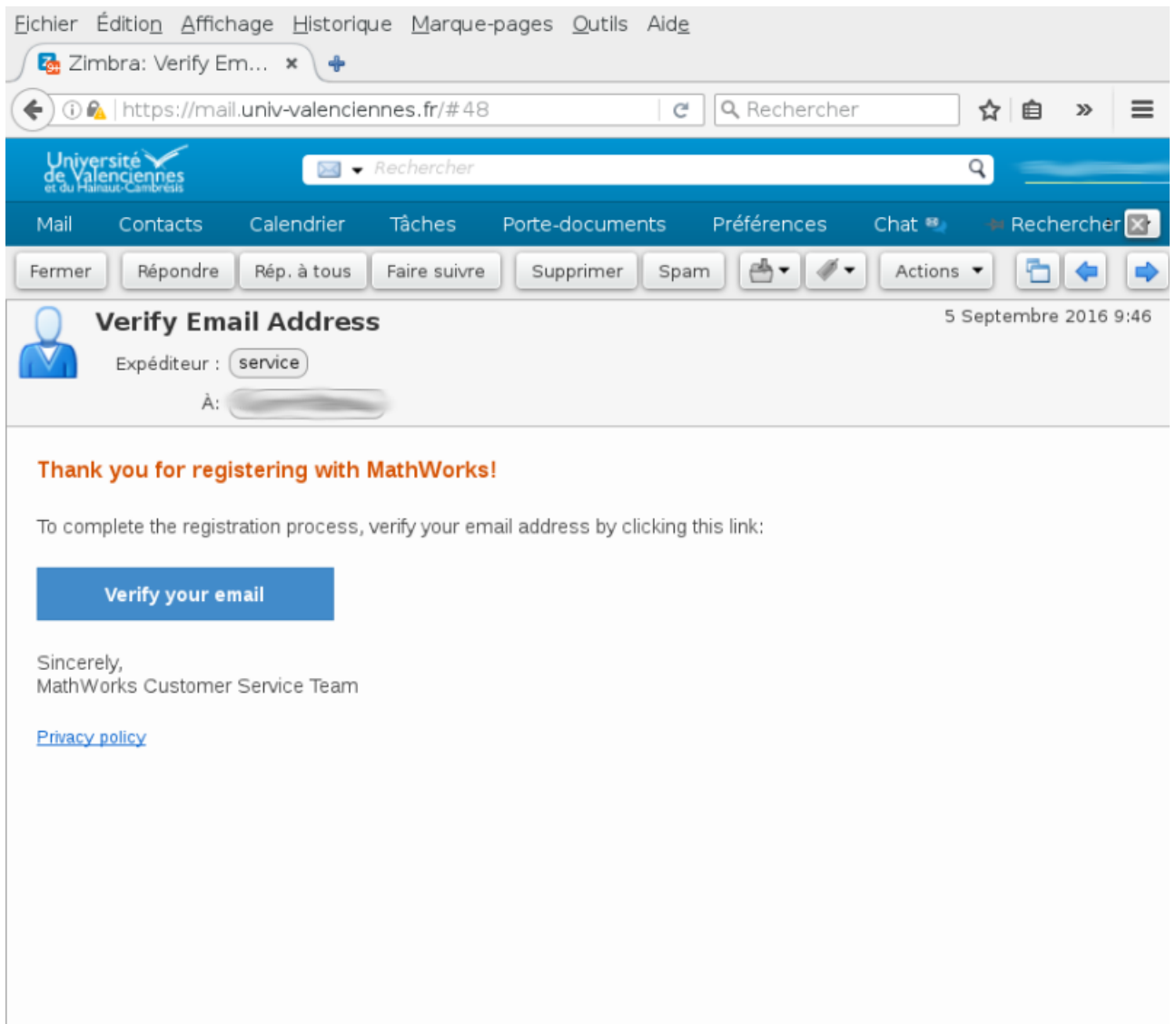
Verify your email address

1. Go to your inbox for **aterieur@univ-valenciennes.fr**.
2. Click the link in the email we sent you.

Didn't get the email?

1. Check your spam folder.
2. [Send me the email again.](#)
3. For additional assistance, see [Email Verification](#) or contact [Customer Support](#).

MathWorks <i>Accelerating the pace of engineering and science</i> MathWorks is the leading developer of mathematical computing software for engineers and scientists.	Explore Products MATLAB Simulink Student Software Hardware Support File Exchange	Try or Buy Downloads Trial Software Contact Sales Pricing and Licensing	Learn to Use Documentation Tutorials Examples Videos and Webinars	Get Support Installation Help Answers Consulting License Center	About MathWorks Careers Company Overview Newsroom Social Mission
--	--	--	--	--	---



- Après la validation de l'adresse et lorsque vous y êtes invité, saisissez la clé d'activation fournie (cf haut de page).
- Rendez-vous sur la page suivante:
http://mathworks.com/downloads/web_downloads/select_release.

6. Cliquez sur le bouton de téléchargement pour obtenir la version actuelle.
7. Cliquez sur le bouton du programme d'installation pour télécharger le programme d'installation.

Associé la licence campus à mon compte

1. Connectez vous à votre compte MATWORKS: <http://www.mathworks.com/account>
2. Sur l'interface listant vos licences, cliquez sur le bouton :“ Associate to an additional license”
3. Entrez la clef de licence:
 1. [Pour les étudiants](#)
 2. [Pour les personnels et les installation en salle de TP](#)
4. La licence Campus apparaît alors dans votre liste de licences

From:
<https://www.uphf.fr/wiki/> - **Espace de Documentation**

Permanent link:
https://www.uphf.fr/wiki/doku.php/outils/recherche/matlab/compte_mathworks

Last update: **2023/02/02 15:22**

