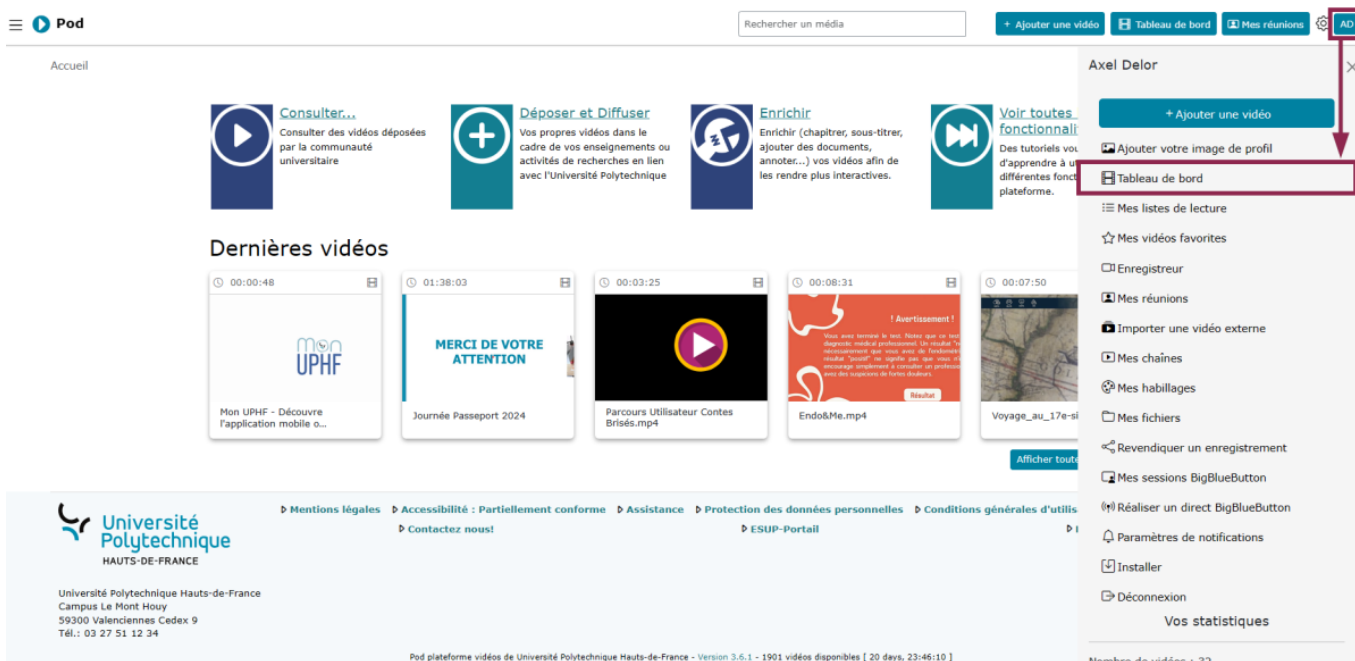




# Ajouter des contributeurs

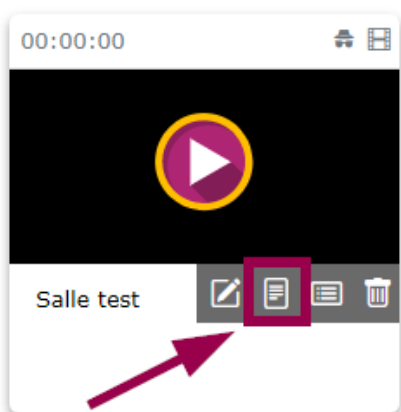
- En haut à droite, dans le menu déroulant contenant vos initiales, sélectionnez **Tableau de bord**



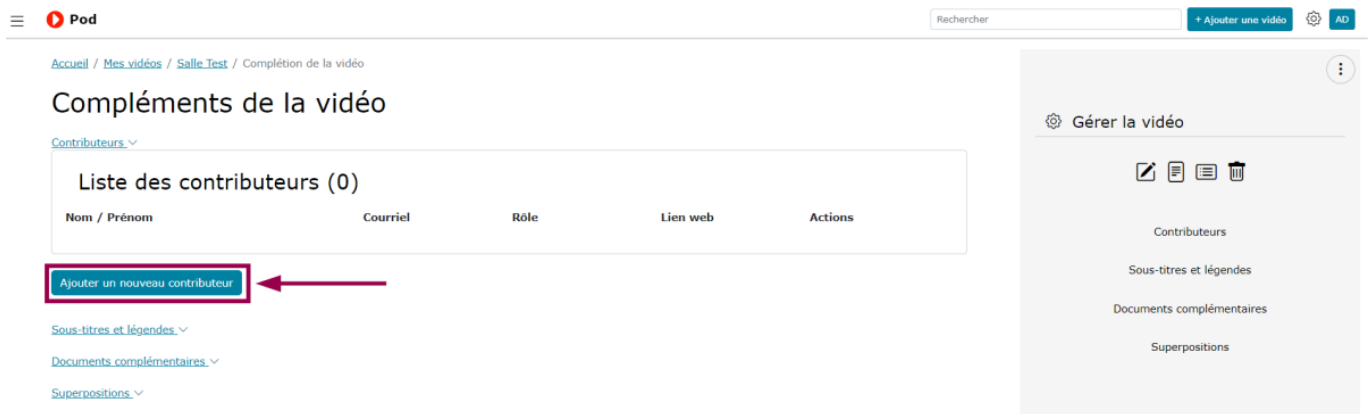
- Sur la vidéo concernée, cliquez sur l'icône **Compléter la vidéo**

## Mes vidéos

3 vidéos trouvées



- Cliquez sur le bouton **Ajouter un nouveau contributeur**



- Entrez les informations désirées
  - Les champs marqués d'un astérisque rouge \* sont obligatoires.

1. Entrez le **Nom** puis le **prénom** du contributeur
2. Entrez le **Courriel** auquel le contributeur accepte d'être contacté par les utilisateurs de POD
3. Dans le volet déroulant, sélectionnez le **Rôle** qu'a joué le contributeur dans cette vidéo
4. Entrez un éventuel **Lien web** vers un site personnel ou d'autres réalisations du contributeur



- Cliquez sur le bouton **Sauvegarder**

From:  
<https://www.uphf.fr/wiki/> - Espace de Documentation

Permanent link:  
[https://www.uphf.fr/wiki/doku.php/outils/audiovisuel/pod/ajouter\\_des\\_contributeurs](https://www.uphf.fr/wiki/doku.php/outils/audiovisuel/pod/ajouter_des_contributeurs)

Last update: 2024/07/18 09:48

