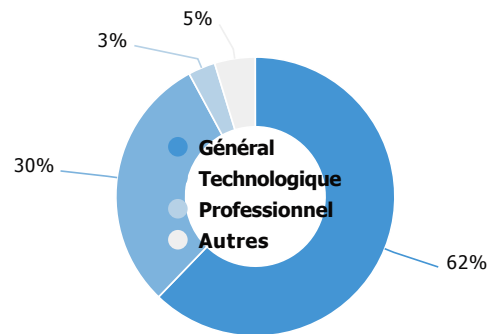


# Enquête nationale sur le devenir des DUT 2017

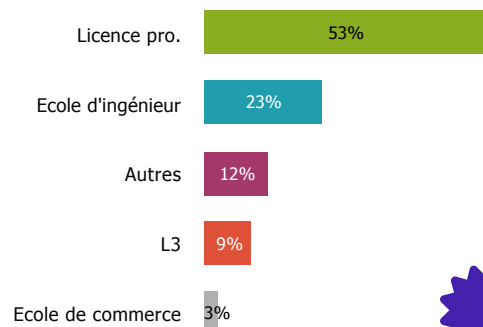
## Baccalauréat d'origine des diplômé.e.s



## Les parcours post-DUT



## Les poursuites d'études post-DUT



## La situation des diplômé.e.s 2 ans après le DUT

Etudes sous contrat salarié



**46%**  
Pourcentage

Etudes



**12%**  
Pourcentage

Emploi



**33%**  
Pourcentage

Recherche d'emploi



**6%**  
Pourcentage

Inactivité



**3%**  
Pourcentage



# L'insertion professionnelle avec le DUT



96%

A plein temps

82%

Emploi



83%

EDI



1 840

Revenus mensuels médians

1 992

1 840

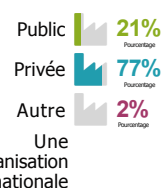
Ile de France

Province

## Catégorie d'emploi



## Type d'entreprise



## Secteurs d'activité les plus cités

Commerce 19% Métallurgie et fabrication de produits métalliques à l'exception des machines et des équipements 13%

Transports et entreposage 9% Administration publique et défense 9%

## Poste

service  
**technicien**

## Missions

